




BR969S 藍牙耳機

使用手冊

請注意，音量過大會可能對聽力造成永久傷害，在您使用本產品前請先閱讀

下面相關安全說明與注意事項。

● 注意事項：

- 在駕駛機動車輛、摩托車、輪船或騎自行車時，使用本產品可能讓您分心導致危險，在某些司法體系中，這一行為是違法的。請確認您當地的法律。當您在從事任何需要全神貫注的工作同時，建議請勿使用本產品。在從事任何此類活動時，請取下或關閉本產品將防止您分心，從而避免發生事故或造成傷害。
- 避免兒童接觸：包裝本產品的塑膠袋及其零件非兒童玩具。吞食塑膠袋或袋中所裝細小零部件可能造成窒息。切勿試圖自己動手拆開本產品。您不得更換或維修任何內部元件。
- 在任何避免電子干擾警告標示的區域，請您關閉本產品以避免任何電子干擾造成的危險，例如：飛機上，軍事領域，醫療設備區域。
- 為了使您的聽力在長期使用本產品情況下不致受損，請您將本產品的音量在中等的音量。
- 請將本產品遠離火源（高溫環境），水（潮濕環境），或任何產生高壓電的裝置。
- 請您遵照使用手冊上的指示步驟將本產品充電。
- 避免讓本產品暴露於雨中或接觸其他液體。
- 為減少電磁波影響，請妥適使用。

● 警告：

音量過大會可能對聽力造成永久傷害，請盡可能調低音量。在某些特定情況下，本產品發出的高而尖的聲音會對聽力造成永久傷害。避免長時間在最大音量下使用本產品。在使用本產品前請閱讀下面之安全說明。

請遵循下方之安全說明，以減少造成聽力傷害的風險

1. 在使用本產品前遵照執行以下步驟：

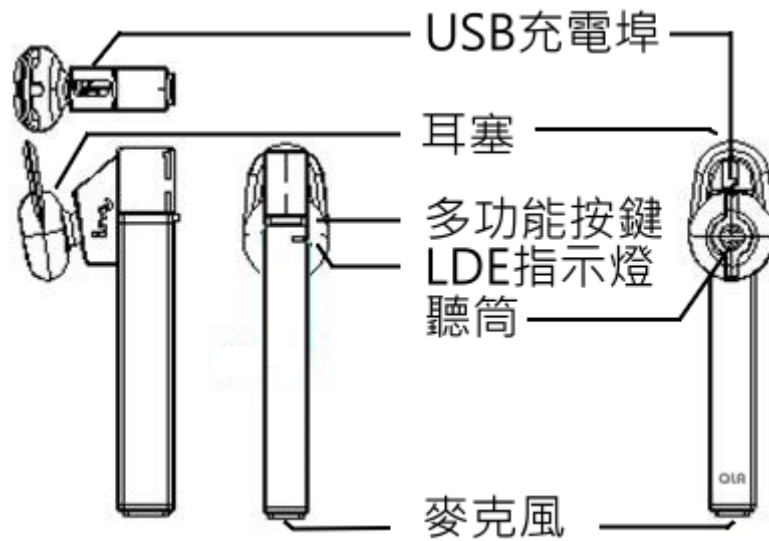
- 佩帶本產品前，請將音量控制調整至最低級別。
- 佩帶本產品。
- 然後將音量緩慢地調整到適當之水平。

2. 在使用產品過程中

- 盡可能保持音量在最低級別，不要在嘈雜環境中使用本產品，因為這樣的環境下您可能會加大音量。
- 必須調高音量時，應緩慢地調整音量控制。
- 如您有感覺到不舒服或有耳鳴現象，則需要立即停止使用本產品並諮詢醫生。

📖 如果您持續在高音量下使用本產品，您的耳朵可能會習慣於該聲級，從而對您的聽力造成永久性的損害，而不會有任何明顯的不適。

● 產品結構說明：



以上圖片僅供參考，請以實物為準！

● 產品使用說明：

藍牙配對：

藍牙配對是藍牙產品使用上的一個專業術語：通過簡單的操作將具備藍牙功能的設備組成無線連結，例如，手機與藍牙耳機使用時就要操作手機的藍牙功能進行搜尋藍牙設備，然後透過識別密碼進行無線匹配、連接。

配對步驟如下(請確認您的手機有支援藍牙功能)：

- 1 使本產品處於關機狀態。
- 2 按住多功能按鍵約 5~7 秒，直到指示燈開啟並紅藍交替閃爍。
- 3 按照您手機使用說明書的操作方法，開啟藍牙手機搜索藍牙設備功能。通常，設置步驟涉及進入手機上的“設定”、“連接”或“藍牙”功能表，然後選擇發現藍牙設備的選項。

📖 iOS：設定 \ 藍牙 \ 開啟後即會自動搜尋藍牙裝置

📖 Android：設定 \ 藍牙 \ 開啟 \ 搜尋裝置 (品牌不同操作可能有所差異)

4 當搜尋到裝置名稱為 **QLA BR969S** 時，並詢問您是否準備與之配對。按下 “是” 或 “確定” 鍵，即可進行配對。

5 輸入萬能密鑰或 PIN 碼，“0000” (四個零) 然後按下 “是” 或 “確定” 鍵。

📖 如果您的手機藍牙版本為 V2.1 以上，以上過程中即無輸入配對密碼。配對模式最多持續 90 秒，如您在此期間未進行配對將自動恢復到待機模式。

重要提示：

配對成功並與手機連接後，每隔 7 秒藍燈閃爍一次。如果未成功，指示燈仍舊交替閃爍，請重複以上步驟三到步驟五操作。

戴上本產品：

把本產品配戴在耳朵上，通常當本產品和手機之間沒有障礙物 (包括您的身體部位) 時，性能與音質將會更好。

通話操作：

使用本產品撥打電話的方法可能隨正在使用的手機操作設定而有所差異，詳情請見您的手機使用手冊說明。

結束電話

按下「多功能按鍵」一次。或按下手機掛斷鍵一次。

接聽電話

按下「多功能按鍵」一次。

📖 某些廠牌手機與藍牙配對時來電，按下手機接聽鍵即預設由手機進行接聽。

📖 根據不同手機類型，實際操作可能不同。

拒接來電


按下「多功能按鍵」1 秒，聽到提示音後鬆開即可。

調節音量

調節音量方式由您的手機端操作，音量增或音量減。

末碼重播


連續按「多功能按鍵」兩下，可重播手機撥出最後一個號碼。

 根據你的手機類型，實際操作可能不同。

通話切換模式

本功能為手機選項，你可透過手機的鍵盤或操作畫面來切換通話。

語音撥號

 請先確認你的手機有支援語音撥號功能。


與第一部手機連接：

1. 短按「多功能按鍵」一次。(iPhone 上為啟動 Siri)
2. 接着能聽到語音撥號的提示音，說出你想聯繫的人名。
3. 短按「多功能按鍵」停止語音撥號。

與第二部手機連接：

當本產品與第一部手機連接時，此功能僅能在一部手機上使用。

重複以上步驟 1~ 3 可使用此功能。

 根據你的手機類型，實際操作可能不同。語音撥號非本產品內建之功能，僅針對您的手機功能進行配合。

一對二功能配對：

1. 按照藍牙配對步驟提示的“配對”部分將本產品與 A 手機配對。
2. 關閉已配對完成的 A 手機藍牙功能，再關閉本產品。
3. 在 B 手機上重複同樣的配對步驟。
4. 在 A 手機啟動藍牙，並完成 A 手機與本產品的連接。

一對二通話切換與操作：

A 手機通話中，B 手機來電：

長按「多功能按鍵」1 秒拒接來電

短按「多功能按鍵」接聽來電、A 手機通話保留


A 手機通話中，B 手機通話保留中：

按「多功能按鍵」兩次，可與 A、B 手機間切換通話

短按「多功能按鍵」，結束目前通話，接通來電保留端通話

聆聽音樂：

本款藍牙耳機支援立體音 A2DP，當有來電時您的耳機將會自動切換至一般語音模式，待通話完畢後自動轉回音樂模式，轉換過程根據手機型號不同所耗費之時間有所差異。

備註：某些智慧型手機所額外安裝的音樂播放程式，可能需要再按一次按播放鍵後重新播放。或者些手機並不會開放讓藍牙耳機擁有主動轉換音樂與通話功能之間的藍牙連結，如此將導致耳機的轉換音樂電話來電的功能失效，如遇此問題建議詢問手機原廠已獲得完善的解答。

與電腦配對使用：

本產品支援與電腦配對 (前提是您電腦需有支援藍牙功能)，使用免持模式與電腦配對後，以本產品做為媒介，透過 Skype、Line、Yahoo! Messenger 等類型軟體與其他人交談。

本產品透過電腦使用 Skype、MSN Messenger.....等類型軟體與其他人交談時，可能因電腦設備與網路品質不同，而影響發話效果。

多功能按鍵處指示燈涵義：

- 1.紅/藍燈交替閃爍：處於配對模式。
- 2.紅燈狀態：
 - a.亮 1 秒：關機
 - b.恆亮：充電中
 - c.亮 1 次：電量低於 20%時提示
- 3.藍燈狀態：
 - a.亮 1 秒：開機
 - b.每 2 秒閃一下：撥出電話(未接通時)、來電時、通話中、聽音樂
 - c.每 7 秒閃一下：與手機配對連接時
 - d.每 10 秒閃一下：待機(未與手機連接狀態)
 - e.恆亮：充電完成

語音提示：

本產品支援的中文語音提示有：開機、現已進入配對狀態、藍牙已連接、末位電話重播、電池電量低 (電池電量低於 20%時自動提醒)。

藍牙耳機電量顯示：

在 iPhone、iPad iOS3.X 以上作業系統，當您的手機與本產品配對並連結後，即會自動在狀態列上方顯示藍牙耳機電量。(本功能不支援安卓系統)

關閉本產品：

按住多功能按鍵約 3~5 秒，直到指示燈轉為紅燈放開即可。

📖 通話中無法關機

恢復出廠設置：

在您的藍牙耳機關機充電狀況下長按多功能按鍵約 3~5 秒，將直接恢復至產品出廠設定。此時藍牙耳機內配對記錄將全數清除，再開機即直接進入藍/紅燈閃爍的配對模式。

● 常見問題：

Q:無法連接到手機：

- 1.確保本產品電量充足，已開機，並與手機配對建立連接完成。
- 2.手機的藍牙功能啟動。
- 3.本產品與手機之間的距離是否超過 10 公尺 (約 30 英尺)，以及二者之間是否存在著牆壁等障礙物或其他電子設備。
- 4.請恢復至出廠設置後重新配對。

Q:聽不到任何聲音

請嘗試調高手機音量。

Q:聽到雜音

藍牙為一種無線技術，這意味著它對本產品與配對設備之間的物體非常敏感。其設計使用條件為：本產品與配對裝置間相距不超過 10 公尺，兩者之間不存在大的障礙物 (如牆面等)。

📖 備註：若於戶外吵雜的環境下，可能會影響發話效果。

■ 電池訊息

● 本產品由充電電池供電。新電池只有在經過兩、三次完全充電和放電的週期後才能達到最佳性能。電池可以重複充電、放電，但最終會失效。

● 如果把本產品放在過熱或過冷的地方，如在夏天或冬天將其放在封閉汽車裡，會減少電池的容量和壽命。應儘量將電池溫度保持在 15°C 和 25°C 之間。本產品電池過冷或過熱可能會使其暫時無法工作，即使電池電量充足。當溫度遠低於冰點時，電池的性能尤其受到限制。

● 請勿將電池擲入火中，以免電池爆炸。受損電池也可能會爆炸。請按當地規定處理電池。請在可能的情況下回收電池。不可將電池作為生活垃圾處理。

溫馨提醒：本產品若不常使用，請每三個月充放電一次，

避免電池過久沒使用，而造成電池損壞。



規格說明:

認證編號：	 CCAK13LP1340T3
產品名稱 / 型號：	QLA BR969S 藍牙耳機
藍牙版本：	Bluetooth V4.0
電池規格：	55mAh Li-Polymer Battery
尺寸 / 重量：	59(L) x 8(W) x 7.5(H) mm / 約 6 克
充電時間：	約 1~2 小時
通話 / 待機時間：	最長 3.5 小時 / 80 小時 (相關時間視個人使用狀況、手機設定 與周遭環境/溫度而有所差異)
工作溫度範圍：	15°C~25°C
儲存溫度範圍：	-10°C~60°C
生產國別：	中國
代理商：	遠寬電信股份有限公司
客服專線：	(02)2700-6339
地址：	台北市信義路四段 170 號 7F

版權說明:

本手冊著作權屬遠寬電信股份有限公司所有，未經許可，任何單位或個人不得以任何方式摘錄、複製或翻譯。

免責聲明:

本使用手冊所提到的產品、規格及資訊若與實際產品不符，請以實際產品為準；

手冊內容若因印刷錯誤或與最新資料不符，將會隨時更新於網頁，恕不另行通知。

台灣國家通訊傳播委員會核准:

低功率電波輻射性電機管理辦法 (960719)

- 第十二條：「經型式認證合格之低功率射頻電機，非經許可，公司、商號或使用者均不得擅自變更頻率、加大功率或變更原設計之特性及功能」
- 第十四條：「低功率射頻電機之使用不得影響飛航安全及干擾合法通信；經發現有干擾現象時，應立即停用，並改善至無干擾時方得繼續使用。」
前項合法通信，指依電信法規定作業之無線電通信。
低功率射頻電機須忍受合法通信或工業、科學及醫療用電波輻射性電機設備之干擾。

手冊版本：V1.0